

DIZAJN MANUÁL

Manuál identifikačných prvkov
spoločnosti INTERIER - EXTERIER



ÚVOD

Jednotný štýl spoločnosti INTERIER - EXTERIER je vizuálny spôsob komunikácie spoločnosti so zákazníkmi a verejnosťou. Jeho podoba vychádza z vystupovania a správania sa spoločnosti navonok a vo vnútri. Spolu vytvárajú jej identitu. Dobrý vizuálny štýl reprezentuje, dopĺňa a vytvára image spoločnosti, podporuje jej stabilitu, jednotnosť a zvyšuje u verejnosti pocit dôveryhodnosti. Základnými prvkami jednotného vizuálneho štýlu INTERIER - EXTERIER sú grafická podoba značky, písma, farieb a doplnkových farieb. Ich podobu a správne používanie kodifikuje tento manuál.

OBSAH

01.	Ako pracovať s manuálom	04.	FAREBNOSŤ
02.	LOGO	04.01	Základné farby
02.01	Základné prevedenie	04.02	Doplnkové farby
02.02	Čiernobiele verzie	05.	MERKANTILNÉ TLAČOVINY
02.03	Konštrukcia loga	05.01	Hlavičkový papier
02.04	Ochranná zóna	05.02	Vizitky
02.05	Minimálna veľkosť loga	05.03	Obálka
02.06	Logo na podkladovej ploche		
02.07	Zakázané varianty		
02.08	Veľkosti loga		
03.	PÍSMO		
03.01	Základné písmo		
03.02	Doplnkové písmo		

01. Ako pracovať s manuálom

Dizajn manuálu vizuálneho štýlu spoločnosti INTERIER - EXTERIER je súborom záväzných predpisov, príkladov a doporučení ako postupovať pri aplikácii jednotlivých prvkov vizuálneho štýlu. Okrem správnych aplikácií obsahuje aj ukážky zakázaných variantov značky. Znárodné varianty neukazujú všetky možnosti nesprávneho použitia značky, znázorňujú niektoré príklady, ktoré odporujú pravidlám typografie, a porušujú tým zásady kodifikovaného dizajnu manuálu, ktorý má v tomto zmysle charakter záväzného predpisu pri tvorbe, výrobe a používaní jednotného vizuálneho štýlu INTERIER - EXTERIER. Manuál je záväzný pre všetkých pracovníkov INTERIER - EXTERIER a ich obchodných partnerov. V prípade akýchkoľvek nejasností pri výklade jednotlivých ustanovení alebo v prípade riešenia problému neobsiahnutom v tomto manuáli, obráťte sa prosím na Brand manažéra značky INTERIER - EXTERIER. Akákoľvek výnimka, či zmena grafických prvkov môže byť vykonaná len na základe rozhodnutia príslušného Brand manažéra a bude dodaná formou nového grafického riešenia v elektronickej podobe. Zmeny so strany užívateľa nie sú povolené.

02.01 Základné prevedenie

Základným prvkom jednotného vizuálneho štýlu spoločnosti INTERIER - EXTERIER je značka, ktorá je zároveň i registrovanou ochrannou známkou. Je preto potrebné používať ju všade tam, kde to priestorové podmienky dovoľujú podľa zásad určených v tomto manuáli.

Použité farby:
IE Hnedá, IE Purpurová, IE Zelená

01



02



02.02 Čiernobiele verzie

Tam, kde nie je možné použiť logo vo farbe, možno použiť čiernobiele verzie zobrazené na tejto strane. Použitie stupňa šedej v logu nie je dovolené.

01



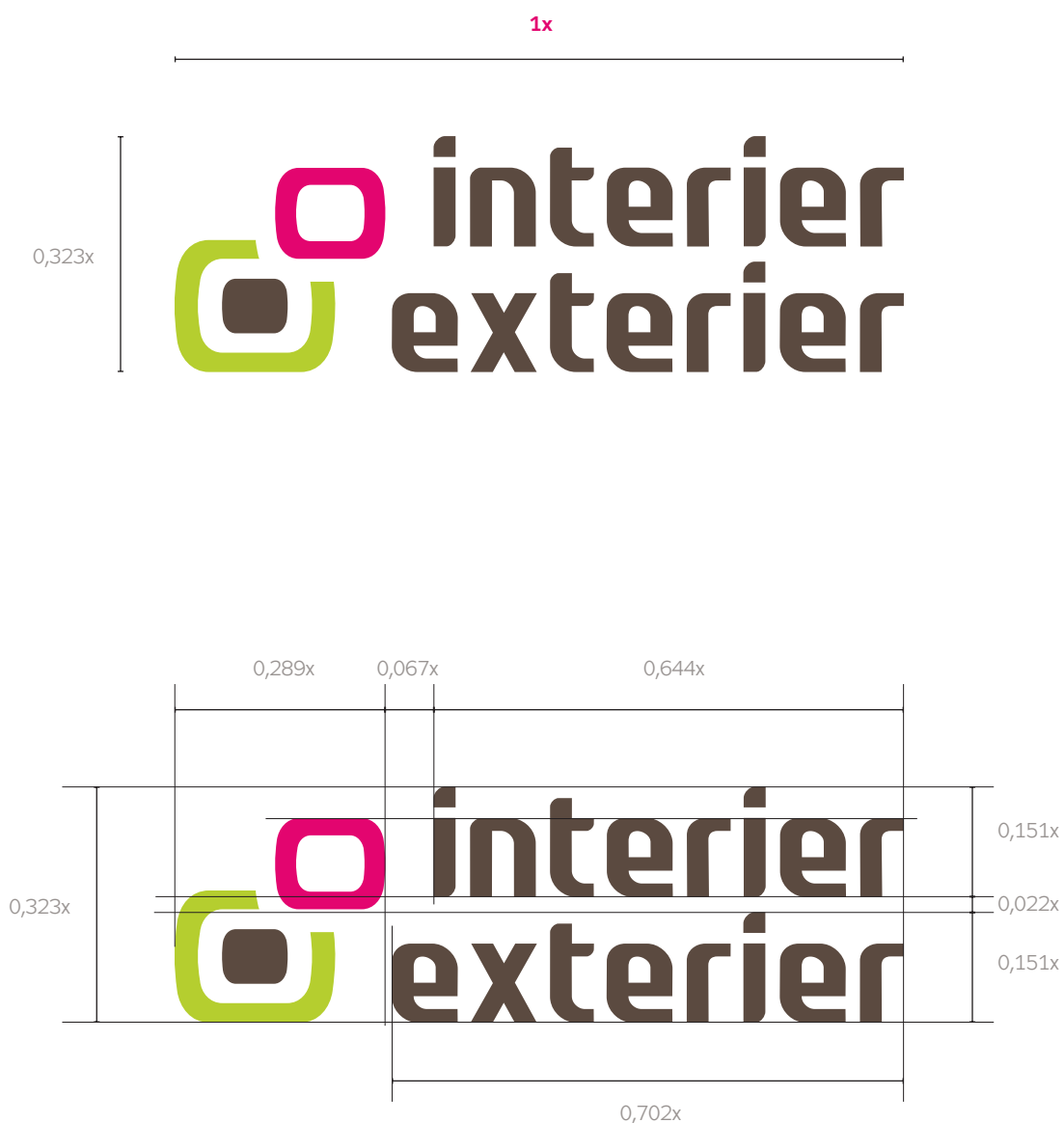
02



02.03 Konštrukcia loga

Logo je dovolené používať iba v daných pomeroch.

Logo INTERIER - EXTERIER je pri každom použití dodané v elektronickej, prípadne inej forme. Preto sa neodporúča jednotlivé prvky svojpomocne vytvárať či konštruovať.



02.04 Ochranná zóna loga

Ochranná zóna je odvodená od rozmerov symbolu v logu a znamená, že do jej oblasti nesmú zasahovať iné grafické prvky (prekrývanie či prelínanie loga s ďalším farebným pozadím alebo textami).



02.05 Minimálna veľkosť loga

Rozmery loga sa prispôsobujú podľa použitia. Minimálne veľkosti loga určujú medzné rozmery loga zaručujúce bezchybnú reprodukciu aj pri väčšine bežných kancelárskych tlačiarniach. Používať značku v menších rozmeroch nie je dovolené z dôvodu čitateľnosti loga.

Pred tlačou si nechajte logo skontrolovať odborníkmi — grafikmi a tlačiarmi. Minimálna šírka loga je 15 mm.

15 mm



Minimálna veľkosť loga zobrazená v skutočnej veľkosti

02.06 Logo na podkladovej ploche

Pri reprodukcii loga na rôznu podkladovú plochu je dôležité zachovať dobrú čitateľnosť loga. Na tejto strane sú znázornené varianty loga vhodné pre konkrétnu sýtosť podkladovej plochy.

Pri inej ako bielej podkladovej ploche je možné použiť plnofarebnú verziu loga len na svetlých podkladových farbách a odtieňoch do 30% čiernej. Musí byť zachovaná dobrá čitateľnosť loga!



Nie je dovolené použiť plnofarebné logo na tmavých podkladových farbách!



Pokiaľ je podklad rôznofarebný a nehomogénny a nie ste si istý reprodukčným výsledkom, je možné použiť logo na inom mieste alebo na podklade s ochrannou zónou v bielej farbe.

02.07 Zakázané varianty

Podoba loga je v tomto manuáli závázne definovaná (02.01 — 02.05).
Iné varianty loga sú neprípustné.

Je zakázané meniť danú farebnosť.
(ukážky 01 — 04)

Ďalej je zakázané meniť polohu či
proporcie jednotlivých prvkov loga.
(ukážky 05 — 06)

Nie je dovolené meniť písmo, či
upravovať tvar písma.
(ukážky 07 — 08)

Je zakázané deformovať, natáčať,
zrkadlovo otáčať, či iným spôsobom
meniť tvar, rozmery a proporcie loga.
(ukážky 09—10)

01



02



03



04



05



06



07



08



09




10



02.08 Veľkosti loga

Na každom formáte má logo svoju optimálnu veľkosť.



Veľkosť loga sa odporúča meniť s veľkosťou formátu na ktorom je umiestnené. Pri formáte, ktorý nie je znázornený na tejto strane, je treba veľkosť loga odvodiť od zobrazených veľkostí. Pri tvorbe podobných, no atypických formátov je nutné zachovať tieto pravidlá a určiť pomery podľa najbližšieho tu uvedeného formátu.

03.01 Korporátne písmo

Korporátnym písmom je písmo Zeppelin 31 Regular predovšetkým na bežnú sadzbu, ale aj na nadpis, príp. headline.
Na zvýraznenie sa používa Zeppelin 31 Bold, na odlišenie je možné použiť aj kurzíva.

Toto písmo patrí medzi hlavné znaky vizuálneho štýlu PPS Group, a preto nesmie byť zamieňané inými druhmi písma, okrem nevyhnutných prípadov, kedy môže byť nahradené doplnkovým písmom.

Zeppelin 31 Regular

ABCDEFGHIJKLMNOPQRSTUVWXYZ
XYZabcdefghijklmnopqrstuv
wxyz1234567890!?.,&%()*

Zeppelin 31 Bold

ABCDEFGHIJKLMNOPQRSTUVWXYZ
XYZabcdefghijklmnopqrstuv
wxyz1234567890!?.,&%()*

Zeppelin 31 Italic

ABCDEFGHIJKLMNOPQRSTUVWXYZ
XYZabcdefghijklmnopqrstuv
*wxyz1234567890!?.,&%()**

Zeppelin 31 Bold Italic

ABCDEFGHIJKLMNOPQRSTUVWXYZ
XYZabcdefghijklmnopqrstuv
wxyz1234567890!?.,&%()*

03.02 Doplnkové písmo

Arial CE je doplnkové písmo vizuálneho štýlu INTERIER - EXTERIER.
Je to náhradné písmo, ktoré nahrádza font Zeppelin 31, a to len v prípadoch kde tento font nie je možné použiť.
Výraznou prednosťou tohto písma je jeho jednoduchá dostupnosť. Je v systémovej ponuke všetkých PC.
Vybrané boli dva rezy tohto písma — Arial Regular a Arial Bold.

Toto písmo sa môže používať iba v materiáloch, ktoré sa distribujú elektronickou formou (web stránka a pod.) alebo na bežnú korešpondenciu, a to iba v prípade nedostupnosti základného písma - Zeppelin 31.

Arial Regular

ABCDEFGHIJKLMNOPQRSTUVWXYZ
XYZabcdefghijklmnopqrstuv
wxyz1234567890!?.,&%()*

Arial Bold

ABCDEFGHIJKLMNOPQRSTUVWXYZ
XYZabcdefghijklmnopqrstuv
wxyz1234567890!?.,&%()*

04.01 Korporátne farby

INTERIER - EXTERIER používa tri základné farby: IE Hnedá, IE Purpurová, IE Zelená

Farby sú jedným so základných prostriedkov tvorby firemného vizuálneho štýlu a sú významným nástrojom firemnej komunikácie. Preto nesmú byť zamieňané.



IE Hnedá

PANTONE 7531 C
CMYK (%) C:23 M:36 Y:43 K:66
RGB R:98 G:81 B:70
HTML ????
RAL ???



IE Purpurová

PANTONE 214 C
CMYK (%) C:0 M:100 Y:24 K:4
RGB R:220 G:0 B:100
HTML ????
RAL ???



IE Zelená

PANTONE 390 C
CMYK (%) C:31 M:0 Y:100 K:3
RGB R:194 G:204 B:0
HTML ????
RAL ???

04.02 Doplnkové farby

Doplnkovými farbami sú Svetlohnedá a tiež Čierna a Biela.



Svetlohnedá

50% PANTONE 390 C
CMYK (%) C:0 M:5 Y:14 K:25



Čierna

PANTONE Process Black C
CMYK (%) C:97 M:97 Y:97 K:100 (plochy)
CMYK (%) C:0 M:0 Y:0 K:100 (texty)



Biela

CMYK (%) C:0 M:0 Y:0 K:0

05.01 Hlavičkový papier

Hlavičkový papier obsahuje logo v korporátnych farbách umiestnené vľavo hore. Definované rozmery, pomery a umiestnenia loga, textových blokov hlavičkového papiera musia byť zásadne dodržané.

Textové pole s adresou adresáta:

Zeppelin 31 10b/12b, zarovnanie vľavo, farba čierna

Hlavné textové pole:

Zeppelin 31 10b/12b (nadpis 14b), zarovnanie vľavo, farba čierna

Písmo v adrese INTERIER - EXTERIER:

Zeppelin 31 7b/8,4b, zarovnanie vľavo, farba IE Hnedá, IE Purpurová, IE Zelená



05.02 Vizitky

Hlavičkový papier obsahuje logo v korporátnych farbách umiestnené vľavo hore. Definované rozmery, pomery a umiestnenia loga, textových blokov musia byť zásadne dodržané.

Predná strana:

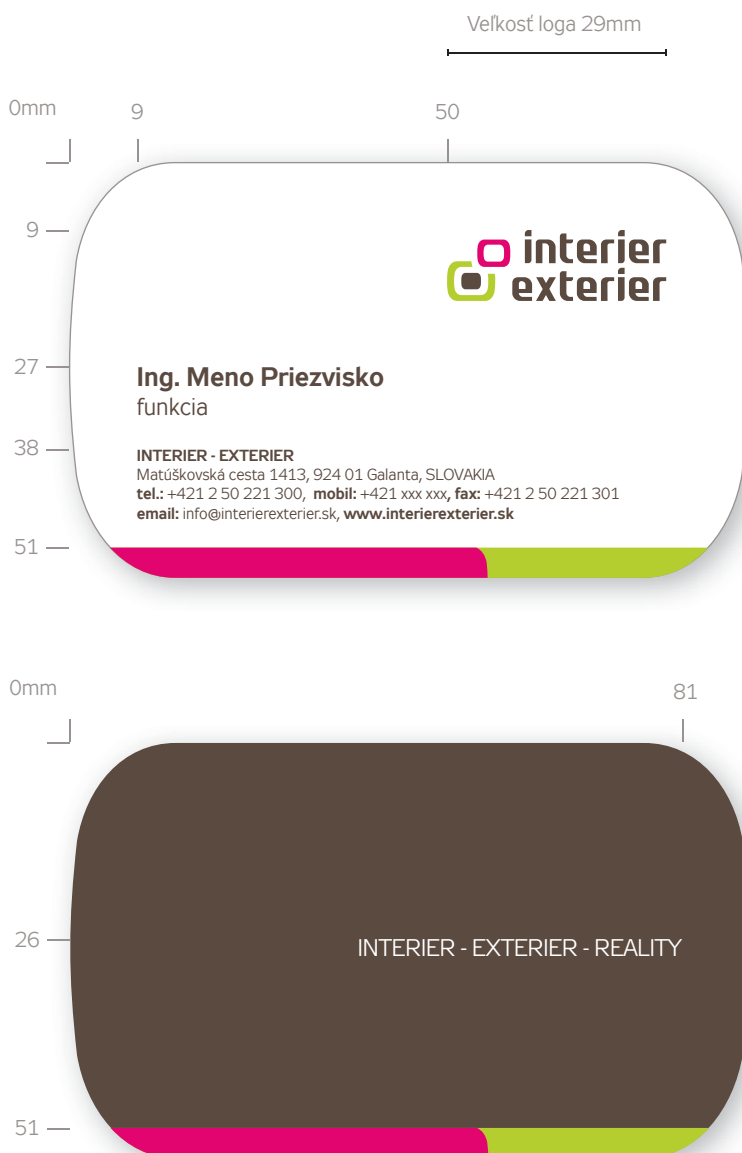
Titul, meno, priezvisko: Zeppelin 31 Bold 10b, zarovnanie vľavo, farba IE Hnedá

Funkcia: Zeppelin 31 Regular 9b, zarovnanie vľavo, farba IE Hnedá

Adresa a kontakty: Zeppelin 31 Regular/Bold 6b/7,2b zarovnanie vľavo, farba IE Hnedá

Zadná strana:

Nápis INTERIER - EXTERIER - REALITY Zeppelin 31 Regular 9b, zarovnanie vparvo, farba biela



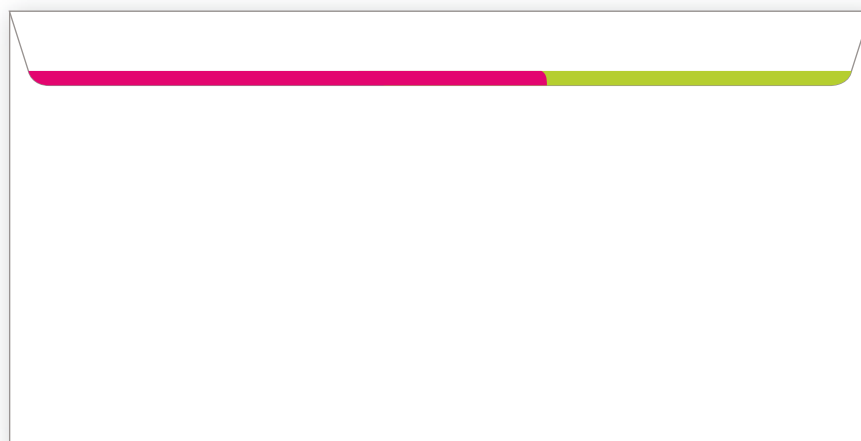
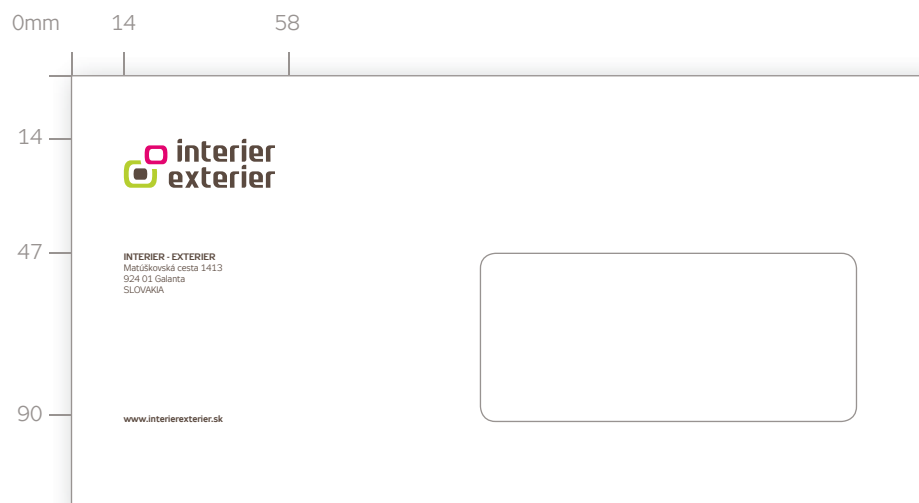
Vizitka 55x90mm zobrazená v skutočnej veľkosti

05.03 Obálka DL

Obálka obsahuje logo umiestnené vľavo hore, adresu a web.
Definované rozmery, pomery, umiestnenia loga a textu adresy musia byť zásadne dodržané.

Písmo v adrese INTERIER - EXTERIER:

Zeppelin 31 Regular 7b/8,4b, zarovnanie vľavo, farba IE Hnedá



Obálka DL zobrazená v mierke M1:2

Jednotný vizuálny štýl spoločnosti INTERIER - EXTERIER

Koncepcia, vypracovanie design manuálu
© +421 Design Studio 2007

www.plus421.com

Názov INTERIER - EXTERIER a logo INTERIER - EXTERIER sú registrovanou ochrannou známkou. Akékoľvek použitie známky je dovoľené len so súhlasom majiteľa ochrannej známky.



INTERIER - EXTERIER
Matúškovská cesta 1413
924 01 Galanta
SLOVAKIA

www.interierexterier.sk